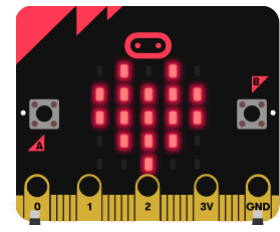




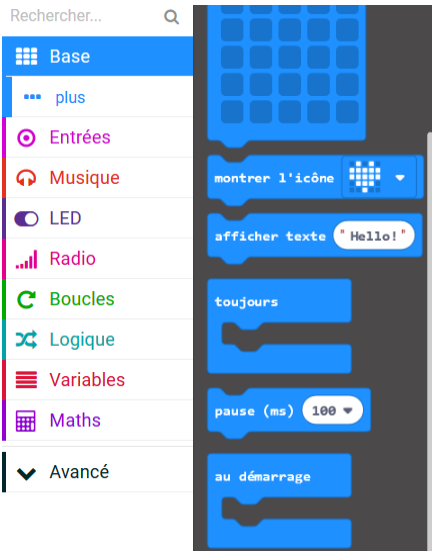
I love you !!!

<http://helene.pelle.free.fr>



On veut que le robot affiche un dessin en forme de cœur et qu'un texte défile disant « I Love You !!! ».

### Script 1



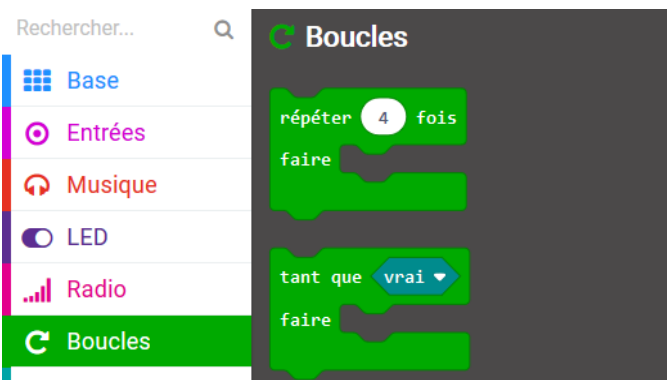
Dans « Base », choisis la brique « Au démarrage », puis la brique « Montrer l'icône ».

Choisis le dessin « cœur ».

Puis choisis la brique « Afficher texte » et marque le message « I love You ».

Une fois que le message est terminé, le robot affiche le dessin « cœur » de nouveau.

### Script 2



Reprends le script précédent.

Le robot doit maintenant répéter 3 fois le message « I love you !!! ».



A la fin du script, le robot doit jouer la musique « mariage ».