

Morse (1)-Prise en main

<http://helene.pelle.free.fr>



Le but de cette fiche est de savoir traduire un message en morse
(sur papier avant de le programmer)

Le code Morse international est un code permettant de transmettre un texte à l'aide de séries d'impulsions courtes (les points) et longues (les traits), qu'elles soient produites par des signes, une lumière, un son ou un geste.

Voici ce code :

A a	• —	J j	• — — —	S s	• • •
B b	— • • •	K k	— • —	T t	—
C c	— • — •	L l	• — • •	U u	• • —
D d	— • •	M m	— —	V v	• • • —
E e	•	N n	— •	W w	• — —
F f	• • — •	O o	— — —	X x	— • • —
G g	— — •	P p	• — — •	Y y	— • — —
H h	• • • •	Q q	— — • —	Z z	— — • •
I i	• •	R r	• — •		

Exemple :

BONJOUR s'écrit : -.../---/-./---/---/..-/.-//

Un / sépare les lettres, // indiquent la fin du mot

Premier exercice :

Décode les mots suivant donnés en morse :

Message	Mot
.../---/...//	:
-. /---/-.///	:
-. /---/-.../---/-//	:



Deuxième exercice :

Ecris en morse les mots suivants (attention à respecter précisément le code avec les /)

MATHS :

SECRET :

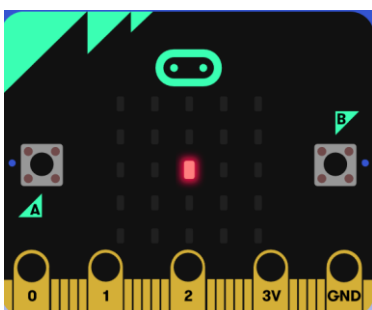
Si tu as fini, trouve le message secret :

- / .. - // - .. / / ... - / . - / . - / .. / ... // - .. / / - . - / ... / .. / .. - / .. - / . - / / . - // .. -

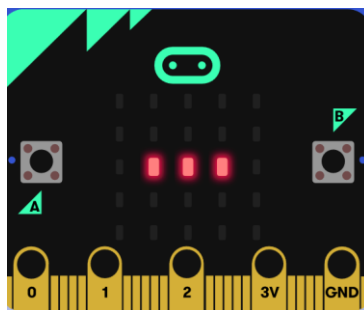
/ - . // - - / / ... / ... / . - / - - . / . // . / - . // - - / - - - / . - / ... / . // . - - . / / - / - .. / . -

/ - . / - // . - .. / . - - - - . / / ... / - . - / . - / - - . / . // - - . / - / - - / . //

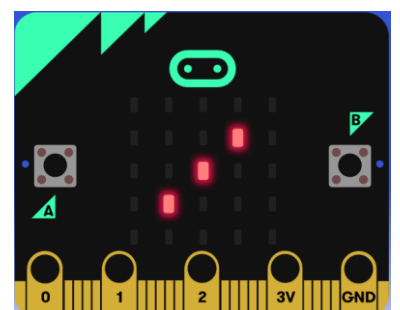
Sur le robot :



Point



Trait



Slash