




# Décompte

<http://helene.pelle.free.fr>



Le but de cette fiche est d'utiliser le bouton détecteur A et de faire un décompte du nombre de pressions dessus.

## Création de la variable

Crée une variable que tu pourras appeler «compteur».



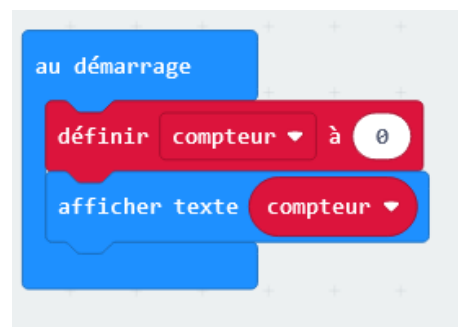

## Script

But : On veut donner la valeur 0 au compteur et on veut que le robot affiche « 1 » quand on appuie une fois sur le bouton A, « 2 » quand on appuie une deuxième fois etc .....

### Dans « Démarrage »

Au démarrage on donnera

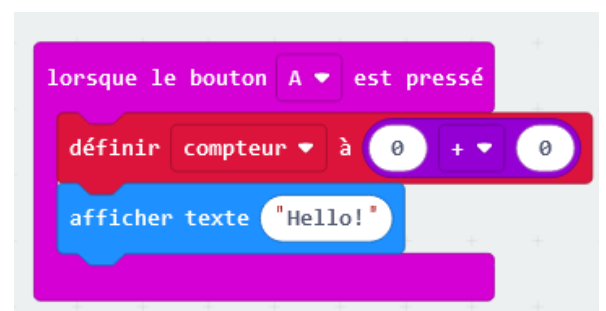

1. la valeur « 0 » au compteur
2. on affiche la valeur du « compteur » (0 doit donc s'afficher).



### Dans «Lorsque le bouton A est pressé »

On fait script qui ajoute 1 à la variable « compteur » quand on appuie sur le bouton A.

Pour cela complète le programme suivant convenablement :



Vérifie qu'à chaque fois que quand tu appuies il affiche « 1 », puis « 2 » etc.....

Indication On appuie en cliquant ici

